

## Nikkei: Neutraal...herstel nog altijd beperkt...(3)

### Analyse:

De Nikkei profiteert niet van de positieve stemming die heerst op de meeste overige beurzen. Hierdoor is het nog altijd reëel dat de Nikkei de komende weken/maanden verder zal gaan dalen, zoals al eerder is beschreven. In het positieve geval is er nu vanaf de top een contracting triangle in de maak, maar dat is alleen mogelijk als de top een golf 3 is en dit dus een golf 4, omdat dit patroon nooit in een 2<sup>de</sup> golf voor kan komen. Het enige wat dit scenario tegenspreekt is het dat golf 3 erg kort is (slechts 0.62 keer golf 1) en de overlap van golf 4 met golf 1.

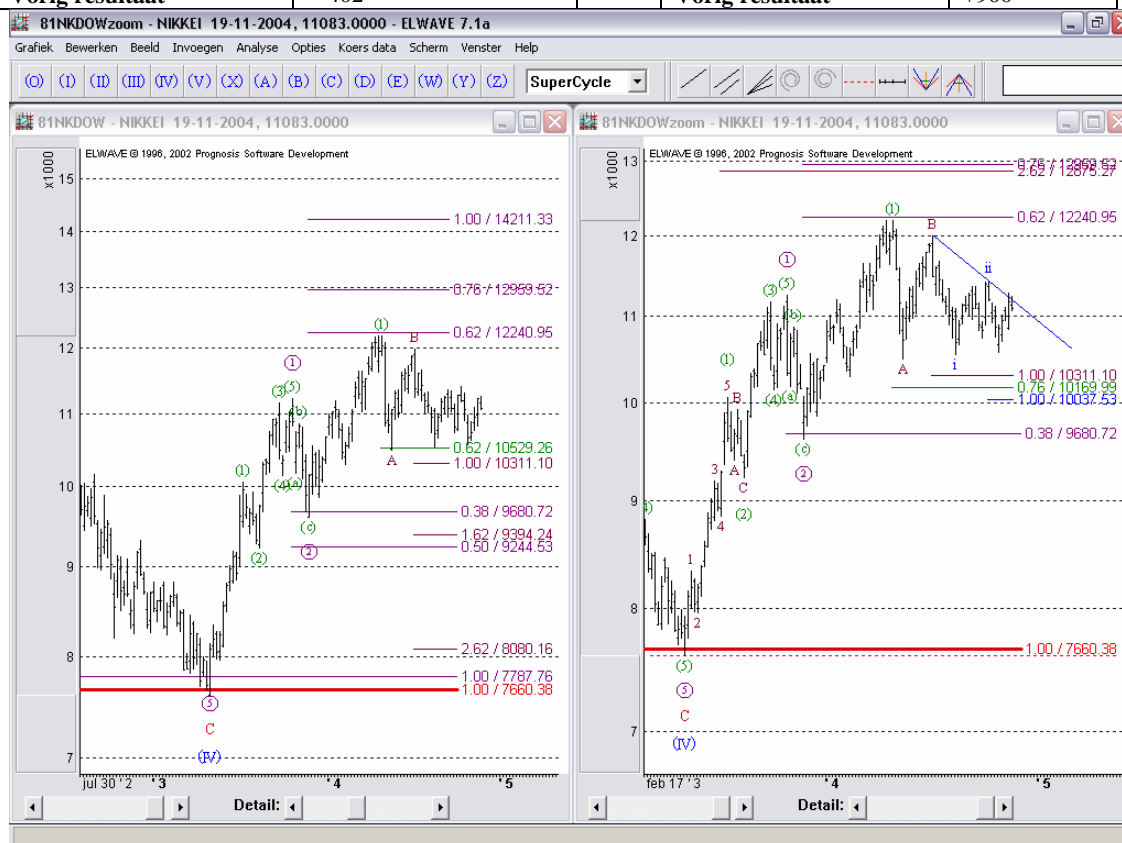
De Nikkei is de afgelopen week per saldo weer iets verder hersteld. De stijging is nog geen overtuigende trend en het niveau ligt nog steeds onder de vorige top op 11410, hierdoor zijn de vooruitzichten op een nieuwe daling niet verdwenen. Lukt het de Nikkei om ook de volgende week per saldo nog wat verder te stijgen dan verminderen de negatieve vooruitzichten en is het positieve alternatief welke vorige week is besproken weer iets waarschijnlijker.

**Strategie...** Zakt de Nikkei onder 10500, dan zullen we een shortpositie innemen. Het eerste koersdoel op 10000 is beperkt, maar de kans is redelijk groot dat de daling zich zal doorzetten. De stoploss ligt op 11100 tot het duidelijk is waar de huidige onderverdeling stopt.

<b>Datum:</b>	19-11-04	<b>Price:</b>	11083
<b>Nikkei preferent</b>	<b>Medium term</b>		
<b>Trend (Kans)</b>	Down (60%)		
<b>Positie</b>	Neutraal		
<b>Short onder</b>	10500		
<b>Meest zekere target</b>	10000		
<b>Waarschijnlijke Target</b>	9600		
<b>Stoploss</b>	11100		
<b>Vorig resultaat</b>	-402		

<b>Trend (Kans)</b>	<b>Long term</b>
Up (70%)	Up (70%)
<b>Positie</b>	<b>Neutraal</b>
<b>Long boven</b>	12000
<b>Meest zekere target</b>	
<b>Waarschijnlijke Target</b>	20000+
<b>Stoploss</b>	10500
<b>Vorig resultaat</b>	+900



### Patroon:

Vanaf de bodem op 7600 bekeken staat er nu een dubbele 1,2 formatie. Dit is een positief teken voor de Nikkei-index. Proportioneel voldoen deze onderverdeling aan de minimale eisen, namelijk een 38% retracement voor een 2<sup>de</sup> golf. Voorlopig gaan we ervan uit dat de Nikkei zich in een grote 3<sup>de</sup> golf omhoog bevindt. Daarvan is het waarschijnlijk bezig aan een golf 2 van 3. Deze tweede golf mag echter niet zakken onder het 10000 niveau. Bij een uitbraak boven 12200 bevindt de Nikkei zich waarschijnlijk zelfs in golf 3 van 3 en zullen de koersen versneld moeten stijgen.

**DAX: Long... Volgend koersdoel 4250...(3)**

**Analyse:**

*Van onderverdeling is nog geen sprake, maar wat niet is kan nog komen. De Dax bevindt zich nu dan ook rond een weerstandszone. Voor de middellange termijn vormt dit nog geen probleem, omdat de beweging vanaf de top duidelijk correctief is. Voor de kortere termijn zou een eventuele correctie nog wat langer kunnen duren, daarom is een snelle en forse uitbraak boven deze weerstandszone van groot belang.*

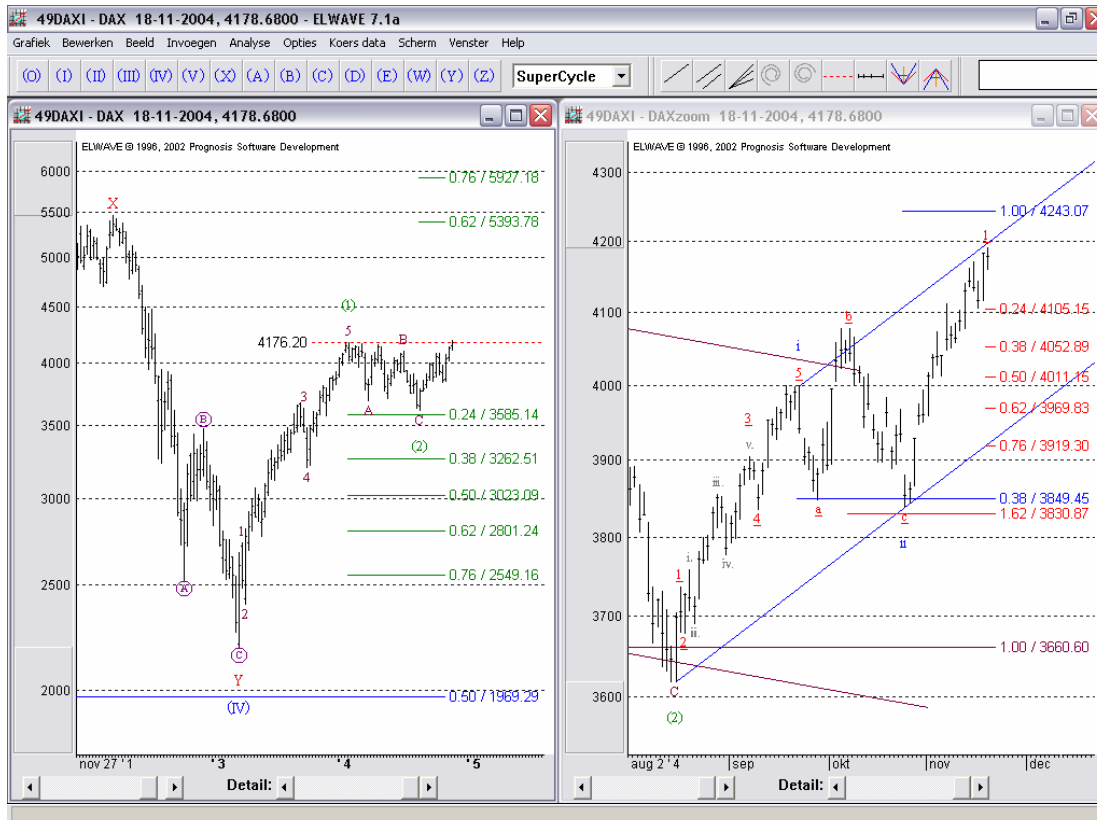
De Dax is de weerstandszone op 4175 nu aan het testen, maar is er nog niet definitief doorheen. Hierdoor is een tussentijdse correctie nog niet uitgesloten en is de kans hierop zelfs groot indien de Dax de komende week hier niet doorheen weet te breken. Een daling naar 4050/4000 behoort dan tot de mogelijkheden. Breekt de Dax wel uit boven deze zonen, dan ligt ons koersdoel op 4250 natuurlijk binnen handbereik.

**Strategie:** *De longpositie is ingenomen en de stoploss kan worden verhoogd naar 3950 (50% retracement). De Dax is verder gestegen, waardoor onze stoploss fors verhoogd kan worden tot 4100. Hierdoor ligt de stoploss weer in verhouding tot het koersdoel.*

<b>Datum:</b>	19-11-04	<b>Price:</b>	4178
<b>DAX preferent</b>	<b>Medium term</b>		
<b>Trend (Kans)</b>	Up (75%)		
<b>Positie</b>	<b>Long</b>		
<b>Long boven</b>	<b>4075</b>		
<b>Meest zekere target</b>	4250		
<b>Waarschijnlijke Target</b>	4500		
<b>Stoploss</b>	4100		
<b>Voorlopig resultaat</b>	+103		
<b>Resultaat vorige trade</b>	-150		

<b>Trend (Kans)</b>	Up (60%)
<b>Positie</b>	Neutraal
<b>Long boven</b>	N/A
<b>Meest zekere target</b>	N/A
<b>Waarschijnlijke Target</b>	N/A
<b>Stoploss</b>	N/A
<b>Resultaat vorige trade</b>	+1500



**Patroon:**

De mogelijkheid bestaat nu dat een A,B,C correctie is afgerond op 3618, al lijkt de correctie ten opzichte van de stijging nog wel aan de kleine kant (nog geen 24%). Complexe bewegingen zijn nooit uitgesloten, maar bij een uitbraak boven het 4100 niveau mogen we er toch van uitgaan dat de stijging definitief is hervat.

**EuroStoxx50: Long...nieuwe toppen...(3)**

**Analyse:**

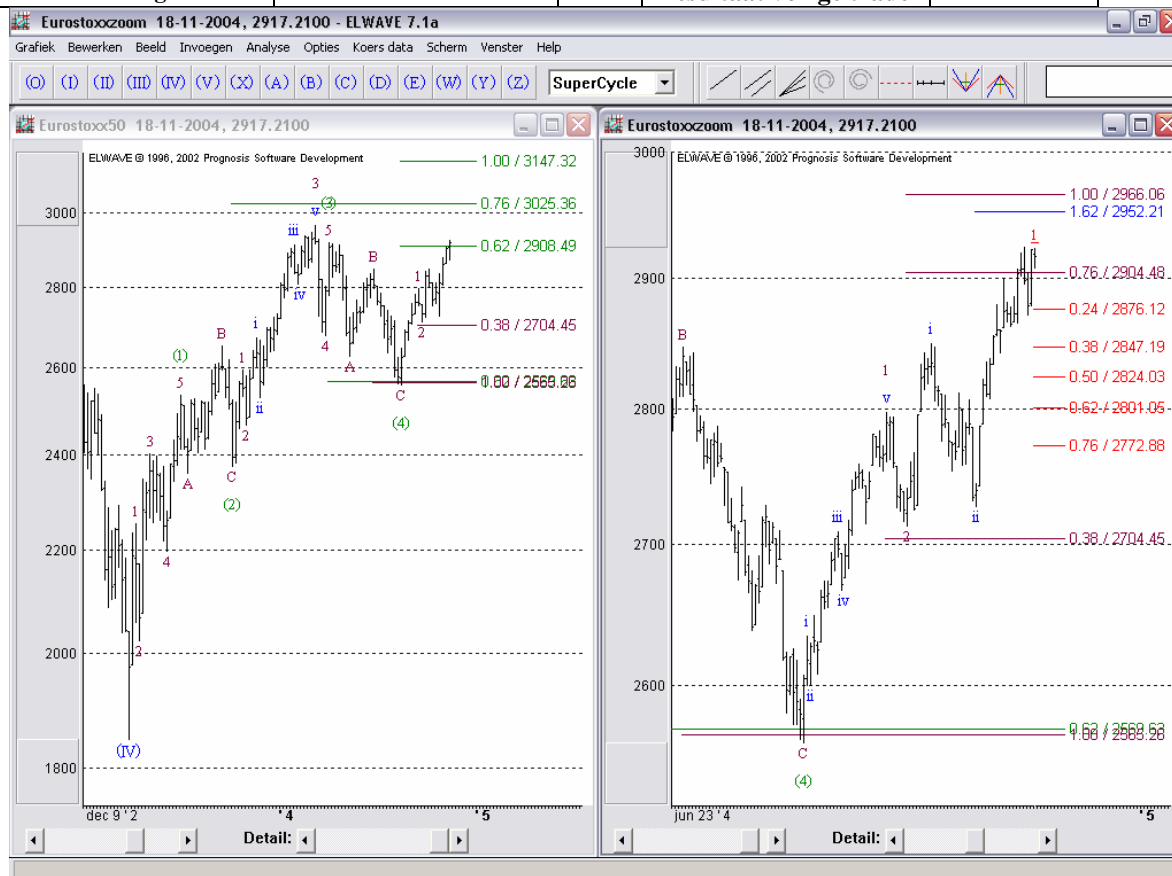
Op een kleine pauze na zet de stijging nog steeds goed door. Het 3000 niveau is dan ook nog steeds een zeer waarschijnlijk koersdoel, terwijl bij een succesvolle doorbraak er zelfs nog koersdoelen staan op 3150. Het scenario slaat pas om onder het 2750 niveau, maar dit niveau ligt ver verwijderd van het huidige niveau.

De vaart is er een beetje uit, maar per saldo is de Eurostoxx50 toch er op vooruit gegaan. Naarmate de koers dichterbij ons koersdoel komt, des te meer weerstand er te verwachten valt. Koersdoelen zijn dan ook niet uit de lucht gegrepen. Rond het 3000 niveau liggen niet alleen fibonacci projecties, maar het vormt in de ogen van vele beleggers een psychologische barrière.

**Strategie:** De longpositie staat nu op een tussentijds plus van 103 punten. De stoploss kan gezien het koersdoel nu worden verhoogd naar 2840.

De stoploss kan wederom worden verhoogd tot het niveau 2875.

<b>Datum:</b>	19-11-04	<b>Price:</b>	2917		
<b>EuroStoxx50 preferent</b>	<b>Medium term</b>			<b>Trend (Kans)</b>	Up (55%)
<b>Trend (Kans)</b>	Up (65%)			<b>Positie</b>	Neutraal
<b>Positie</b>	<b>Long</b>			<b>Long boven</b>	N/A
<b>Long boven</b>	<b>2800</b>			<b>Meest zekere target</b>	N/A
<b>Meest zekere target</b>				<b>Waarschijnlijke Target</b>	N/A
<b>Waarschijnlijke Target</b>	3000			<b>Stoploss</b>	N/A
<b>Stoploss</b>	2875			<b>Voorlopig resultaat</b>	+117
<b>Voorlopig resultaat</b>	+117			<b>Resultaat vorige trade</b>	-30
<b>Resultaat vorige trade</b>	-30			<b>Resultaat vorige trade</b>	



**Patroon:**

Voor de langere termijn staan nog altijd vele alternatieven open, al krijgen de positieve alternatieven wel een grotere kans door de steeds moeizaam wordende dalingen. Boven het 2850 niveau lijkt het voorlopig gedaan met de negatieve alternatieven. We richten ons dan op een 5<sup>de</sup> golf in een opgaande trend.



**SP500: Neutraal...Hogere toppen...(3)**

**Analyse:**

Ook hier weinig nieuws onder de zon. De stijging zet door, al is het minder scherp als de week ervoor. Dit komt doordat de koers zich op dit moment nog altijd rond het 1.0 fibonacci niveau bevindt. Een correctie is dan ook nog steeds niet uitgesloten. Hierbij denken we aan een correctie naar 1140/1120.

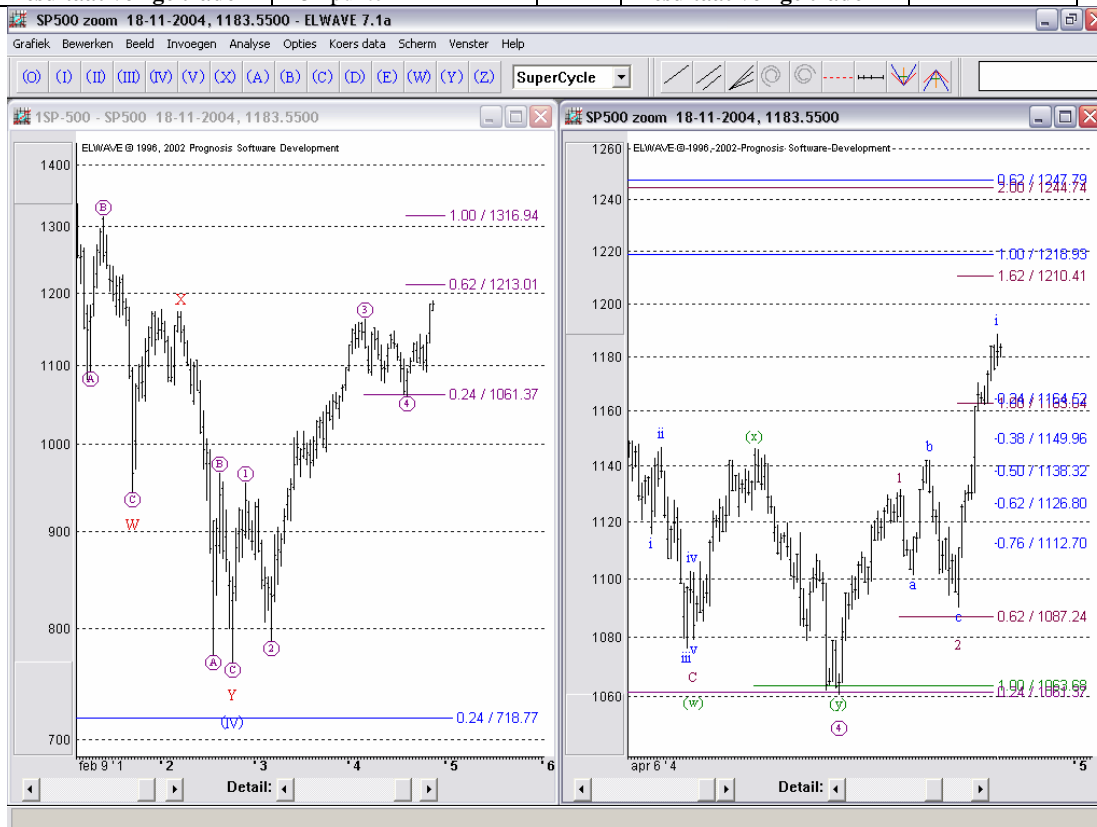
De S&P500 heeft zich losgeweekt van het 1.0 fibonacci niveau en maakt daardoor nu een goede kans om zonder noemenswaardige correctie door te stijgen naar het 1210 koersdoel. Rond dit niveau zal dan een golf 3 moeten worden afgerond, waarna een 4<sup>de</sup> golf correctie zal volgen naar 1150/1100.

**Strategie:** Door de aanhoudende stijging is het koersdoel op 1210 niet ver meer verwijderd. Hierdoor is het voorlopig niet meer gunstig om een longpositie in te nemen.

<b>Datum:</b>	19-11-04	<b>Price:</b>	1183
<b>SP500 preferent</b>	<b>Medium term</b>		
<b>Trend (Kans)</b>	Up (75%)		
<b>Positie</b>	<b>Neutraal</b>		
<b>Long boven</b>	N/A		
<b>Meest zekere target</b>	1210		
<b>Waarschijnlijke Target</b>	1300		
<b>Stoploss</b>	N/A		
<b>Resultaat vorige trade</b>	-31 punten		

<b>Trend (Kans)</b>	<b>Long term</b>
Up (65%)	Up (65%)
<b>Positie</b>	Neutraal
<b>Long boven</b>	N/A
<b>Meest zekere target</b>	N/A
<b>Waarschijnlijke Target</b>	1300
<b>Stoploss</b>	N/A
<b>Resultaat vorige trade</b>	-21



**Patroon:**

Door de verdere stijging van de 3<sup>de</sup> beweging, waarbij deze inmiddels 1.62 maal de 1<sup>ste</sup> stijging heeft gehaald, kunnen we ons niet meer blind staren op een C-golf herstel in een neerwaartse trend. De kans dat er een uptrend in ontwikkeling is, is de laatste weken flink toegenomen en zal moeten blijken door de ontwikkeling van een 4<sup>de</sup> en 5<sup>de</sup> golf. Deze 3<sup>de</sup> golf bevindt zich nu in een afrondende fase, zodra deze is afgerond zal een 4<sup>de</sup> golf volgen die de 3<sup>de</sup> golf voor 24-38% gaat corrigeren. Dit komt overeen met een niveau 1070-1000. Pas als de koers zakt tot onder het 900 niveau, dan is de stijging vanaf de bodem toch een a,b,c herstel geweest en zullen nieuwe bodems volgen.

**Nasdaq Composite: Long...wachten op correctie...**

**Analyse:**

De Nasdaq gaat nog altijd van 'strength to strength' en heeft zelfs ons eerste koersdoel op 2050 ruimschoots gehaald. Het 2200/2400 niveau voor de middellange termijn is dan ook zeker niet uitgesloten, maar op 2150 ligt nog een belangrijke top. Deze dient dan ook als eerste te worden geslecht.

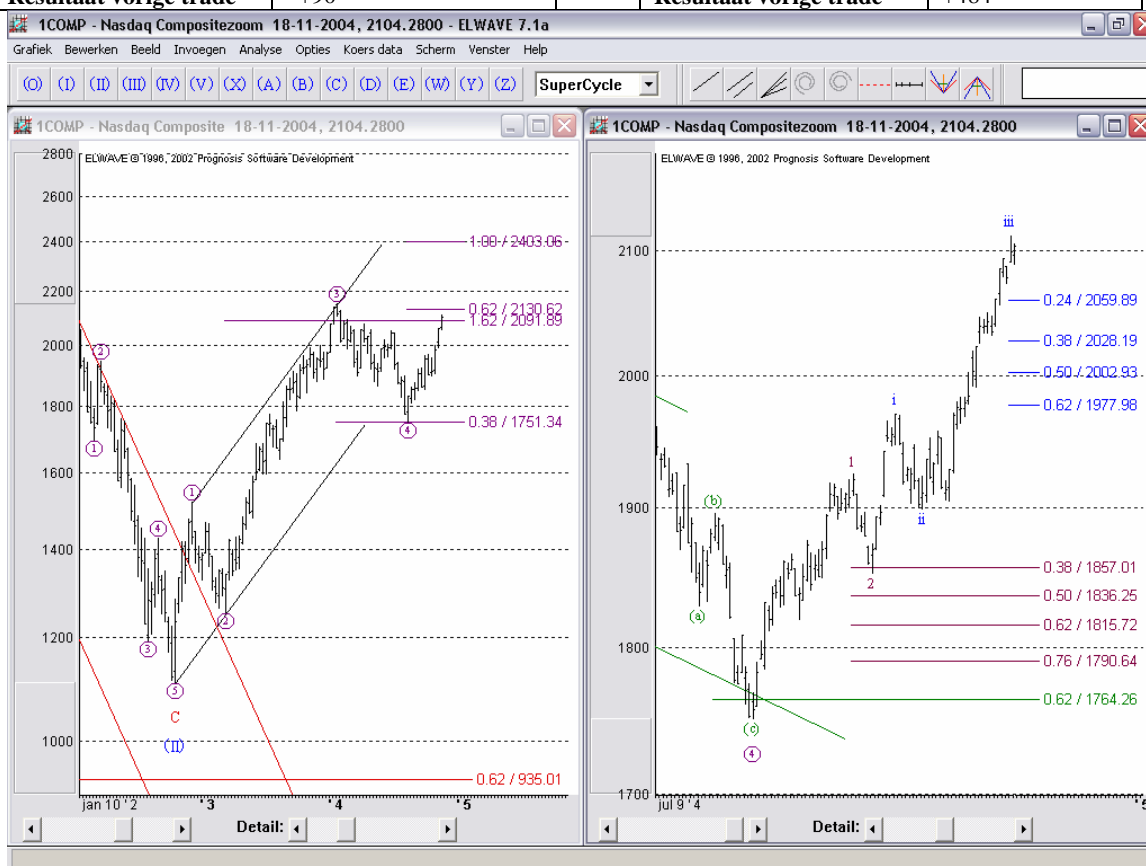
Ook de Nasdaq blijft doorstijgen en daarmee nadert het ook een belangrijke top op 2150. Het is niet de verwachting dat de Nasdaq zonder slag op stoot door dit niveau heen zal breken, zeker niet gezien het feit dat de Nasdaq al een forse stijging achter de rug heeft zonder noemenswaardige correctie. Het blijft dan ook wachten op een correctie van zo'n punt of 70-100.

**Strategie:** Op 2050 is de positie gehalveerd en hebben we 125 punten vastgezet. Voor de resterende helft houden we een stoploss aan op 2000.

Nog altijd hebben we een halve positie waar nu een flinke winst op zit. De stoploss voor deze positie kan worden verhoogd tot 2060, waar een 24% retracement niveau ligt.

<b>Datum:</b>	19-11-04	<b>Price:</b>	2104
<b>Nasdaq preferent</b>	<b>Medium term</b>		
<b>Trend (Kans)</b>	Up (75%)		
<b>Positie</b>	<b>Long</b>		
<b>Long boven</b>	<b>1925</b>		
<b>Meest zekere target</b>	<b>2050/2200</b>		
<b>Waarschijnlijke Target</b>	2400		
<b>Stoploss</b>	2060		
<b>Voorlopig resultaat</b>	+179 (50% winst: +125)		
<b>Resultaat vorige trade</b>	+90		

<b>Trend (Kans)</b>	Up (60%)
<b>Positie</b>	Neutraal
<b>Long boven</b>	2079
<b>Meest zekere target</b>	2300
<b>Waarschijnlijke Target</b>	2600
<b>Stoploss</b>	1900
<b>Resultaat vorige trade</b>	+484



**Patroon:**

Naarmate de 3<sup>de</sup> golf langer wordt en uit het trendkanaal zou weten te breken, des te groter de kans dat er een uptrend in ontwikkeling is. Op het 2100 niveau bevindt zich echter een belangrijke vorige top en tevens de bovenkant van het trendkanaal, dus het is nog niet vanzelfsprekend dat er een uitbraak op korte termijn zal gaan volgen.

De 4<sup>de</sup> golf is alweer afgerond en de 5<sup>de</sup> golf is ingezet. Deze 5<sup>de</sup> golf kan verder richting 2300 en mogelijk zelfs 2600.

## Euro/US\$: Long...Nieuwe all-time high 1.30...(2)

### Analyse:

De Euro heeft een nieuwe top gezet tegen de US\$ door intraday het 1.30 niveau te halen. Hier zal het echter volgens velen niet bij blijven en volgens ons ook niet. Al geruime tijd hebben we een koersdoel staan op 1.35 en voor de lange termijn zelfs nog een koersdoel op 1.53. Het eerste koersdoel kan in de komende 3-6 maanden een feit zijn, maar voor het tweede koersdoel hebben we een nog langere adem nodig van enkele jaren.

Ook de afgelopen week heeft de Euro een nieuwe top gezet op 1.3077. Vooralsnog geen noemenswaardige correctie te zien, maar een consolidatie rond het 1.30 niveau is niet onwaarschijnlijk. De koersdoelen voor de komende maanden is in ieder geval duidelijk.

**Strategie:** Het koersdoel op 1.29 is gehaald, de positie gehalveerd. De stoploss voor het resterende deel blijft staan om een tussentijdse correctie toe te staan.

<b>Datum:</b>	19-11-04	<b>Price:</b>	1.2977		
<b>Euro/US\$ preferent</b>	<b>Medium term</b>			<b>Trend (Kans)</b>	<b>Long term</b>
<b>Trend (Kans)</b>	Up (70%)			<b>Positie</b>	Up (70%)
<b>Positie</b>	Long			<b>Long boven</b>	<b>Long</b>
<b>Long boven</b>	1.2350			<b>Meest zekere target</b>	1.35
<b>Meest zekere target</b>	1.29/1.35			<b>Waarschijnlijke Target</b>	1.53
<b>Waarschijnlijke Target</b>	1.53			<b>Stoploss</b>	1.20
<b>Stoploss</b>	1.2650			<b>Voorlopig resultaat</b>	+0.0977
<b>Voorlopig resultaat</b>	+0.0627 (50%: +0.550)			<b>Resultaat vorige trade</b>	+0.1120
<b>Resultaat vorige trade</b>	+0.06				



### Patroon:

Het is nu duidelijk dat de 4<sup>de</sup> golf is afgerond en dat golf 5 in ontwikkeling is. Met de zichtbare onderverdeling bevindt de Euro zich nu waarschijnlijk in golf 3 van 5.

Voor een 4<sup>de</sup> golf is 5 is de huidige daling te groot geworden, daarom is het meest waarschijnlijke alternatief dat er nu sprake is van een golf 2 in 5. Het andere alternatief is dat golf 5 is afgerond, in dat geval kan de Euro zelfs helemaal terug tot 1.09. Dit laatste alternatief kennen wij op dit moment echter een lagere waarschijnlijkheid toe dan het 1<sup>ste</sup> alternatief, met name omdat de 5<sup>de</sup> golf als geheel nog aan de korte kant lijkt te zijn.

---

### *Disclaimer*

*Reversal Investment BV neemt in haar nieuwsbrieven uiterste zorgvuldigheid in acht welke redelijkerwijs van haar gevergd kan worden ten aanzien van de juistheid van haar analyse en informatie. Problemen en onvolkomenheden kunnen zich echter altijd voordoen. Reversal Investment BV aanvaardt geen enkele verantwoordelijkheid voor de juistheid of volledigheid van de aangeboden informatie en is niet aansprakelijk voor enige directe of indirecte schade als gevolg van onjuistheden in de aangeboden informatie of als gevolg van een door Reversal Investment BV gepresenteerde analyse.*

*Reversal Investment BV aanvaardt geen enkele verantwoordelijkheid voor door gebruiker van de nieuwsbrief uitgevoerde transacties. Als u de nieuwsbrief of aanverwante diensten gebruikt, gaat u er onvoorwaardelijk mee akkoord dat u deze dienstverlening op eigen risico gebruikt. Reversal Investment BV is niet aansprakelijk voor enige directe of indirecte schade als gevolg van het gebruik en/of de toegankelijkheid van haar nieuwsbrief of andere diensten..*

*Beleggen in effecten brengt risico's met zich mee. U bent als gebruiker van deze nieuwsbrief zelf verantwoordelijk voor al uw beslissingen alsmede de daarmee samenhangende acties.*

*Niets van deze nieuwsbrief mag zonder toestemming van Reversal Investment worden verveelvoudigd, opgeslagen in enig gegevensbestand en/of openbaar gemaakt in welke vorm of wijze dan ook, behalve voor strikt persoonlijk gebruik.*